































手術を受けられる患者様へ 【 開腹胃手術 】  
 氏名 様 ID:  
 主治医 パス開始日:  
 担当看護師

2021/08 改訂  
 パスNO.1320

手術は 月 日 曜日 時 分からです  
 \* 緊急手術などで予定時間に変更になる場合があります、ご了承ください  
 \* ご家族の方は手術予定時間の1時間前に病棟へお越しください

経過	入院日(手術前日)	手術前	手術中	手術後	術後1日目	術後2日目	術後3日目	術後4日目	術後5日目	術後6日目	術後7日目	術後8日目~術後14日目	術後15日目(退院日)
目標	入院~手術までの流れが分かる	手術までの流れが分かる	全身状態が安定している		術後の状態が安定し、トイレに行くことができる	鎮痛剤を内服し、歩くことができる 時間をかけて食事を摂ることができる	時間をかけて食事を摂ることができる	時間をかけて食事を摂ることができる シャワーに入ることができる	時間をかけて食事を摂ることができる 創部に問題がない	時間をかけて食事を摂ることができる 退院後の自宅での生活が分かる	時間をかけて食事を摂ることができる 退院後の自宅での生活が分かる	時間をかけて食事を摂ることができる 退院後の自宅での生活が分かる	食事を摂ることができ、安心して退院できる
処置	おへその掃除をします 弾性ストッキングを渡します 両足に印をつけます	弾性ストッキングをはきます	全身麻酔で眠っています 手術室で除毛する場合があります お腹に管(ドレーン)が入ります 背中に痛み止めの管が入ります	心電図モニターをつけます フットポンプを装着します 酸素吸入(翌日回診まで) ドレーンは入っています 背中に痛み止めの管が入っています	診察後心電図モニターとフットポンプ、胃管チューブを外します 歩行ができたなら弾性ストッキングを脱ぎます ---- ----	---- ----	---- ----	---- ---- 背中の痛み止めの管を抜きます	---- ----	回診でドレーンを抜きます	管が抜けた翌日以降、医師の判断で退院が可能になります 		
検査	血液検査 				血液検査 		血液検査 		血液検査 		血液検査 		
検温	入院時	朝・手術前・適宜		頻回にうかがいます	0・3・6・10・14・18時	0・6・10・20時	10時・20時	10時	10時	10時	10時	10時	9時頃
内服薬	持参薬を確認します 医師の指示で内服を続けます 21時に下剤を内服します	医師の指示により持参薬を内服します 以降は中止します  8時頃より点滴を始めます  手術室へ行く前に胃を保護する注射を行います			痛み止めの内服薬を飲みます・ 持参薬は医師確認後再開となります  ---- ----	---- ----	---- ----	---- ----	---- ---- 点滴を終了します				
食事	手術用のお食事です 病院食以外は食べられません 21時以降は食べられません  水分(水・お茶)は飲めます	7時まで水分(水・お茶)が飲めます それ以降は絶飲食となります		絶飲食です	 診察後飲水できます 昼より栄養剤がでます	朝は栄養剤 昼よりお交り食です 15時・19時: おやつ 	5分粥食です 10時・15時・19時: おやつ 	全粥食です 15時・19時: おやつ 	---- ----	---- ----	医師の許可があれば、患者さんの希望で食事内容を変更することができます	---- ----	---- ---- 朝食のみ
安静度	 自由に動けます	手術室へは歩いて行きます 車椅子を使用することもあります	 ベッド上安静です 寝返り・膝立てはできません	病棟内 座位~歩行 看護師が付き添い練習をします	 制限はありません	---- ----	---- ----	---- ----	---- ----	---- ----	---- ----	---- ----	---- ----
排泄	 手術後の尿量測定の説明をします	---- ----	尿の管を挿入します (手術室で入れます)	尿の管が入っています	医師の指示があり、歩行できたら尿の管を抜きます 初めてトイレへ行くときは看護師が付き添いますのでナースコールでお知らせください トイレへ行けます 尿量を測定します 	 トイレへ行けます 尿量を測定します	---- ----	---- ----	---- ---- 尿量測定を終了します	---- ----	---- ----	---- ----	---- ----
清潔	 シャワー浴が入浴ができます	手術着に着替えます   歯磨き・洗面は  いつも通りに行うことができます	 口の乾燥が強い時は横になったままうがいができます 看護師がお手伝いします	寝衣に着替えます 身体を拭きます 	身体を拭きます	身体を拭きます	身体を拭きます	 ドレーンを保護してシャワーに入れます	ドレーンを保護してシャワーに入れます	ドレーンを保護してシャワーに入れます	 入浴できます	---- ----	
説明	◎看護師より入院中の流れと手術の準備について説明します ◎同意書、診察券、持参薬、手術室に持参する物などをお預かりします ◎アレルギーの有無をお伝えください ◎貴重品は自己管理でお願いします ◎爪を短くしてください マニキュア・化粧は落としてください ◎男の方は、手術前にヒゲを剃ってください	◎手術室へ行く前に時計・指輪・ピアス・ヘアピン・メガネ・コンタクトレンズ・義歯・湿布などを外してください	◎痛みが強い時は我慢せずにお知らせください ◎術後合併症を予防するため深呼吸や足首の運動をしましょう ◎術後、医師よりご家族に手術について説明します 	◎看護師より離床と食事の摂り方について説明します ◎疑問・質問がありましたらお尋ねください	◎創部のケアについて説明します	◎退院時必要な薬は、診察時に医師に伝えてください ◎退院後の生活について説明します	◎10時が退院時間となります ◎次回受診日の案内票と会計書類、診察券をお渡します  ◎忘れ物がないか確認後に退院となります 						
◎手術後のお食事が始まるまでに、管理栄養士より栄養指導があります。				◎退院前までに、管理栄養士より栄養指導があります。お食事を作られる方は同席をお願いします。									