











治療を受ける患者様へ【アリケイス導入】

2021/12作成
パスNO.1353

氏名
主治医
担当看護師

様 ID:
パス開始日:

経過	入院日(1日目)	2日目	3日目	4日目	5日目(退院日)
目標	入院中の治療について理解できる	ラミラ吸入器の使用方法を理解し吸入できる アリケイスの副作用について理解できる アレルギー症状無くアリケイス吸入が行える	ラミラ吸入器の使用方法を理解し正しく組み立てから片付けまでできる アリケイスの保存方法について理解できる アレルギー症状無くアリケイス吸入が行える	ラミラ吸入器の使用方法を理解し正しく組み立てから片付けまでできる ラミラ吸入器の注意点を理解しトラブル時の対処法が確認できる アレルギー症状無くアリケイス吸入が行える	アレルギー症状無く退院できる
治療置	ラミラ吸入器ガイドを見ながらアリケイス吸入を開始します	→→→ ラミラ吸入器ガイドを見ながら機器洗浄、消毒、片付けをします 聴力検査のため耳鼻科受診があります	→→→ →→→	→→→ →→→	退院 
検査	 採血、レントゲン検査を行います 				
検温	10時	10時	10時	10時	朝
内服点滴	 持参薬を確認します 医師の指示で内服を続けます	→→→	→→→	→→→	→→→
食事	昼・夕 常食です 基本的に制限はありません 入院時間によっては、ご自身で用意して頂く場合があります	 朝・昼・夕	朝・昼・夕	朝・昼・夕	退院日は朝食のみ
安静度	病院内 自由に動けます 	→→→	→→→	→→→	→→→
排泄	 トイレに行けます	→→→	→→→	→→→	→→→
清潔	 シャワー浴できます (9:00~15:30の予約制となります) 	→→→	→→→	→→→	
説明	<ul style="list-style-type: none"> ◎アレルギーの有無をお伝えください ◎貴重品は自己管理をお願いします ◎外来で説明された物品が揃っているか確認します ◎タブレットを使用して吸入動画を視聴します ◎入院時に吸入についての指導日時を御家族と一緒に調整します ◎病棟薬剤師より吸入薬についての説明があります  ◎かかりつけ薬局を記入してください () 			<ul style="list-style-type: none"> ◎看護師より退院後の生活について説明します ◎退院時に必要な薬は診察時に医師へ伝えて下さい 	<ul style="list-style-type: none"> ◎10時に退院をお願いします ◎会計書類、診察券、次回受診日の案内票をお渡しします ◎次回受診日までのお薬をお渡しします 