

手術を受ける患者様へ 【慢性硬膜下血腫パス（ドレーンあり）】

2022/6 改訂















氏名： 様 ID： パス開始日：
 主治医：
 担当看護師：

手術は 月 日 曜日 時 分からです

パスNO.1380

*緊急手術などで予定時間が変更になる場合があります、ご了承ください

*ご家族の方は手術予定時間の1時間前に病棟へお越しください

経過	手術日			術後1日目	術後2日目	術後3日目	術後4日目	術後5日目	術後6日目	術後7日目		
	手術前	手術中	手術後									
目標	手術までの流れが理解できる	全身状態が安定している		手術後の状態が安定し トイレに行くことができる			病棟内を歩くことができる	病院内を歩くことができる		創部に問題がなく 退院できる		
治療処置	手術室で部分的に剃毛します (必要時) 弾性ストッキングをはきます	創部にドレーンが入ります	創部に保護テープが 貼ってあります 創部にドレーンが入っています 心電図モニターを装着します	回診があります ドレーンを抜きます 心電図モニターを外します 弾性ストッキングを脱ぎます	回診があります	→→→	→→→	→→→	→→→	回診があります 創部の抜糸を します		
検査				血液検査をします 					頭部CT撮影をします			
検温	手術前		頻回にうかがいます	6・14・20時	随時行います	→→→	→→→	→→→	→→→	→→→		
内服点滴	持参内服薬を確認します 医師の指示で 内服薬を飲みます 点滴をします 		医師の指示で内服薬を飲みます 痛みがあるときは、痛み止めを 飲むことができます 看護師に声をかけてください 点滴を続けます 抗生剤点滴をします 	 →→→ 水分や食事が摂れれば 点滴は終了します	→→→	→→→	→→→	→→→	→→→	→→→		
食事	7時以降 絶飲食です 		術後2時間後より 水分（水・お茶）・食事が摂れます 夕食より常食 (必要に応じて治療食を提供します)	朝・昼・夕 常食 (必要に応じて治療食を 提供します) 	→→→	→→→	→→→	→→→	→→→	→→→		
安静度	手術室へは車イスまたは ベッドで行きます		ベッド上安静です ベッド頭側を30度くらいあげます	頭部CT撮影後、医師の許可があ れば、看護師とともに動きます	制限はありません 転倒に注意して ゆっくり歩きましょう	制限はありません 散歩をしましょう 引き続き転倒に 注意しましょう	→→→	→→→	→→→	→→→		
リハビリ				入院前の生活状況を 確認しながら、状態に合わせて リハビリを行います (歩行練習、日常生活動作等) 	→→→	退院後の生活に合わせた リハビリを行います 	→→→	退院後の自主練習の方法や日常生活動作について リハビリの担当者より助言があります 日常生活について質問がありましたら、 相談してください				
排泄	トイレに行けます		ベッド上排泄です	トイレに行けます	→→→	→→→	→→→	→→→	→→→	→→→		
清潔	手術着に 着替えます 			体を拭きます 寝衣に着替えます 	体を拭きます 洗髪やシャワー浴が できます 	→→→	→→→	→→→	→→→	→→→		
説明指導	◎看護師より入院中の流れと手術の準備について説明します ◎同意書、診察券、持参薬、手術室に持参する物などをお預かりします ◎アレルギーの有無をお伝えください ◎貴重品は自己管理をお願いします ◎手術室へ行く前に義歯、装飾品、眼鏡、コンタクトレンズなどを外してください 			◎術後、医師よりご家族に手術について説明します ◎患者さんの希望で、食事内容を変更することができます 			◎状態に応じて看護師より退院について説明します					◎退院時間は10時です ◎次回受診日の案内票と会計書類、診察券をお渡します ◎忘れ物がないか確認後に退院となります 

*不明な事がありましたらいつでもお聞きください *外来診察医師と入院中の主治医は異なる場合があります 豊橋市民病院 脳神経外科