











主治医
担当看護師

様 ID:
パス開始日:

手術は 月 日 曜日 時 分からです
*緊急手術などで予定時間が変更になる場合があります、ご了承ください
*ご家族の方は手術予定時間の1時間前に病棟へお越しください

経過	入院日	手術前	手術中	手術後	術後1日目	術後2日目	術後3日目	術後4日目（退院日）
目標	入院～手術までの流れが理解できる 飲食制限が守れる	入院～手術までの流れが理解できる 飲食制限が守れる	全身状態が安定している	術後の注意事項を守ることができる	術後の注意事項を守ることができる	術後の注意事項を守ることができる	退院後の家での生活がわかる	創部に問題がなく安心して退院できる
治療処置	麻酔科医師が診察にお部屋まで伺います（時間は未定）	点滴前までに手術着に着替え 弾性ストッキングをはいてください （ 時 分）に歩いて看護師と手術室に行きます	酸素をしています 心電図モニターと酸素濃度を計測するクリップをつけます	帰室3時間後まで酸素吸入を行います 心電図モニターと酸素濃度を計測するクリップをつけています	朝の検温時に心電図モニターとクリップを外します 診察後に弾性ストッキングを脱ぎます			診察時に創部を確認し抜糸します 
検査	ありません	→→→	→→→	→→→	→→→	→→→	→→→	→→→
検温	入院時・21時	6時・10時・手術前		帰室時・1時間後・3時間後・21時	6時・10時	10時	→→→	9時頃
内服点滴	21時に胃薬を飲みます ※内服中の薬の効用によっては中止する場合があります 	6時に胃薬を飲みます ※内服中の薬の効用によっては中止する場合があります 10時頃より点滴をします 持続点滴は術後1日目まで続きます	→→→	→→→	医師の指示で持参内服薬を再開します  食事が食べれたら持続点滴は終了します 感染予防のため抗生剤の点滴をします	→→→	→→→	退院後に使用する点耳薬を渡します
食事	昼・夕：常食 治療食になることがあります 24時から何も食べないでください ただし水・お茶は飲めます	9時から  何も飲まないでください		帰室3時間後に看護師が確認してから水・お茶を飲むことができます	朝：やわらか食（全粥） 昼・夕：軟菜食（全粥） 	朝・昼・夕：常食	→→→	→→→
安静度	病院内は自由に動けます 	→→→	全身麻酔で眠っています	帰室後3時間はベッド上安静です  帰室3時間後にポータブルトイレまで動くことができます 	朝の検温後、看護師とともに歩きます その後は病棟内自由 	病院内は自由に動けます 	→→→	→→→
排泄	トイレに行けます	→→→	尿管を入れます	帰室3時間後に尿管を抜き、翌日朝までポータブルトイレを使用します （状態によっては、翌日朝まで尿管を入れたままにすることがあります） 	前日抜去していなければ朝、尿管を抜きます 抜いた後は、看護師が歩行確認します その後トイレに行けます	トイレに行けます	→→→	→→→
清潔	髭剃りを手術前日までに済ませておいてください シャワー浴可です 	10時まではシャワー浴可です 肺炎予防のため歯磨きを済ませておいてください		身体を拭きます 寝衣に着替えます 	→→→	→→→	創部のドレーンが抜去できたらシャワー浴可です 	
説明	<input type="checkbox"/> 治療計画表の説明をします <input type="checkbox"/> 食物などのアレルギーがある方は、看護師へ伝えてください <input type="checkbox"/> 持参薬があればお預かりします 《必要物品》 ティッシュ1箱 バスタオル1枚	<input type="checkbox"/> 手術前に以下のものを取り外してください メガネ・コンタクトレンズ・アクセサリ・時計・ヘアピン・義歯・化粧・マニキュア・濡布 <input type="checkbox"/> ご家族の方は手術終了まで病室またはテイルームでお待ちください <input type="checkbox"/> 院内PHSを貸し出しますので申し出てください	<input type="checkbox"/> 吐き気予防のため急な動作は避けるようにしましょう <input type="checkbox"/> 麻酔の合併症予防のため深呼吸に心がけましょう <input type="checkbox"/> 創部に触れないようにして、テープがはがれたら看護師にお知らせください <input type="checkbox"/> 痛みなどの症状は我慢せず看護師にお知らせください	<input type="checkbox"/> ガーゼが汚れたり、テープがはがれた時は、看護師にお知らせください	→→→	→→→	<input type="checkbox"/> シャワー浴でガーゼが濡れないように注意しましょう <input type="checkbox"/> 退院後に必要な薬は診察時に医師に伝えてください <input type="checkbox"/> 退院前日に退院指導を行います	<input type="checkbox"/> 退院時間は10時です <input type="checkbox"/> 次回受診日の案内票と会計書類、診察券をお渡しします <input type="checkbox"/> 忘れ物がないか確認後に退院となります

医師の判断で、早期に退院することがあります

術後は創部の安静のため、手術側の耳を下にして寝ないよう注意してください