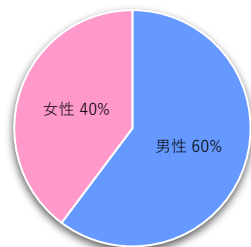


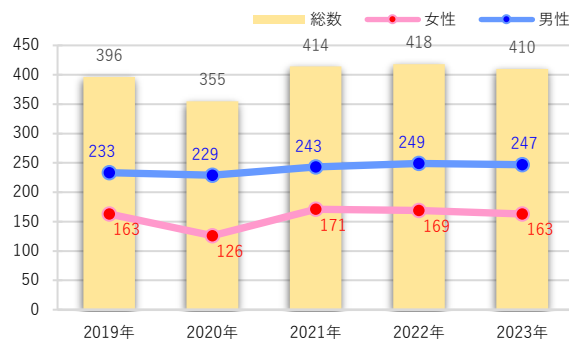
7-2. 部位別：大腸

◆ 1. 登録数と男女割合

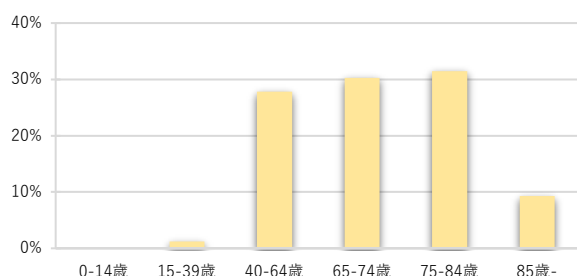
2023年	登録数
全体	410
男性	247
女性	163



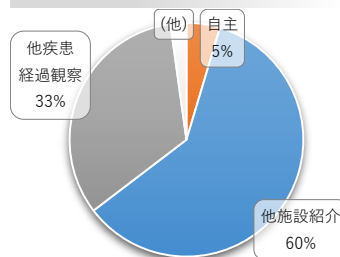
◆ 2. 登録数の年次推移



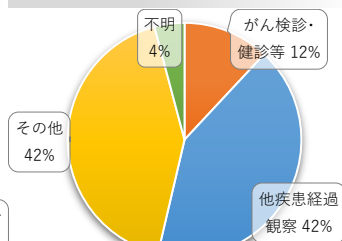
◆ 3. 年齢別



◆ 4. 来院経路別



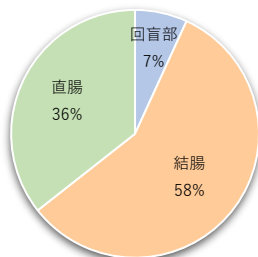
◆ 5. 発見経緯別



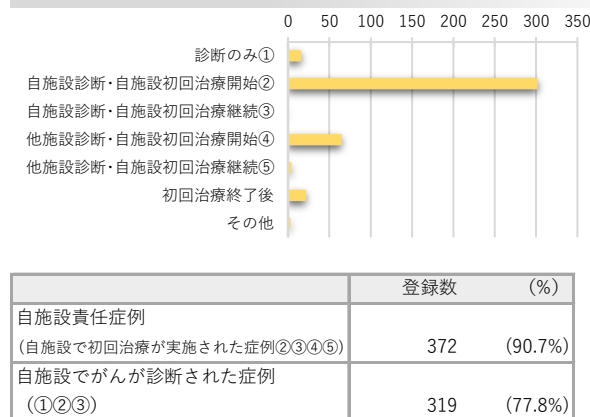
※10件未満となる区分はまとめて「(他)」とした

◆ 6. 詳細部位別

局在コード	部位	登録数
C180	盲腸	26
C181	虫垂	(1~3)
C182	上行結腸	64
C183	右結腸曲	(4~6)
C184	横行結腸	32
C185	左結腸曲	(4~6)
C186	下行結腸	16
C187	S状結腸	112
C188	境界部病巣	0
C189	結腸NOS	(1~3)
C199	直腸S状結腸	34
C209	直腸NOS	112

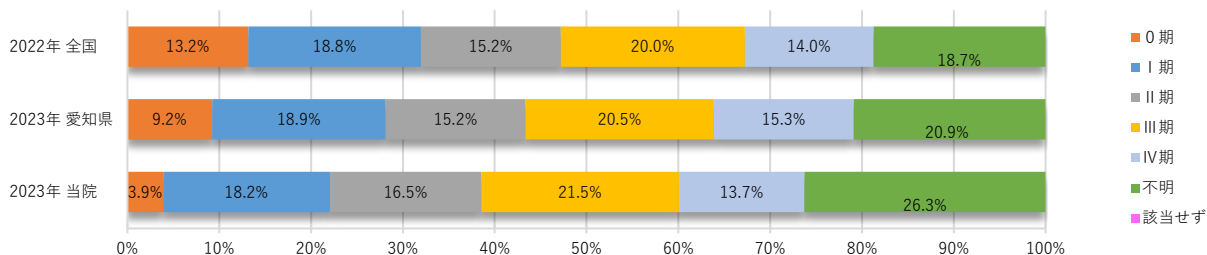


◆ 7. 症例区分別



◆ 8. UICC TNM 治療前ステージ別 < 症例区分20・30(自施設初回治療症例)、病期分類対象のみ >

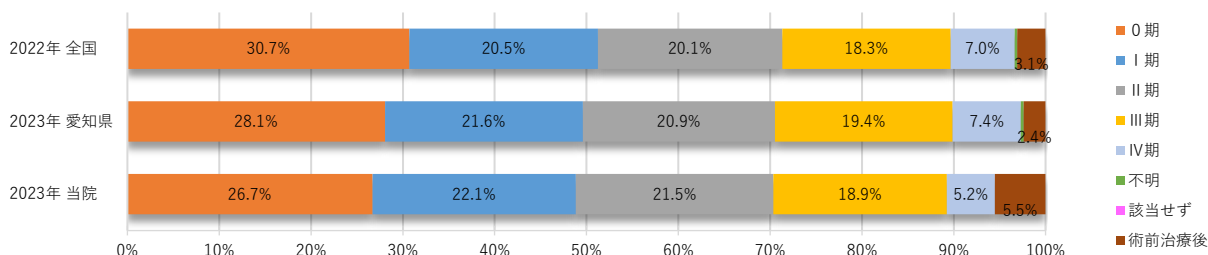
	0期	I期	II期	III期	IV期	不明	該当せず	合計
件数	14	65	59	77	49	94	0	358
割合	3.9%	18.2%	16.5%	21.5%	13.7%	26.3%	--	



※年次推移データ以外は2023年診断年での値

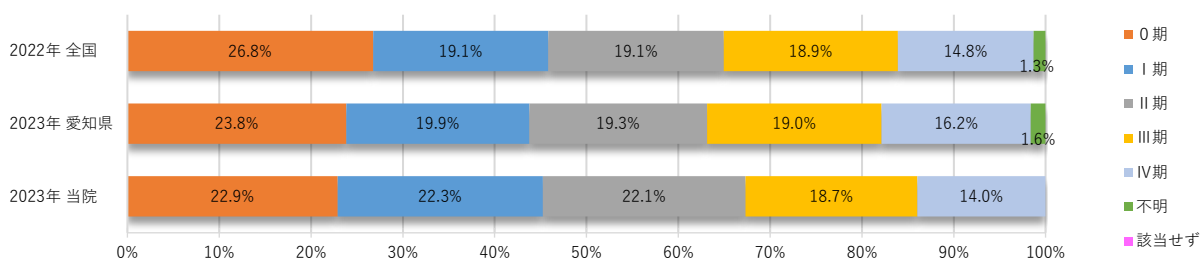
◆ 9. UICC TNM 術後病理学的ステージ別 <症例区分20・30(自施設初回治療症例)、病期分類対象のみ>

	0期	I期	II期	III期	IV期	不明	該当せず	術前治療後	合計
件数	82	68	66	58	16	0	0	17	307
割合	26.7%	22.1%	21.5%	18.9%	5.2%	--	--	5.5%	



◆ 10. UICC TNM 総合ステージ別 <症例区分20・30(自施設初回治療症例)、病期分類対象のみ>

	0期	I期	II期	III期	IV期	不明	該当せず	合計
件数	82	80	79	67	50	0	0	358
割合	22.9%	22.3%	22.1%	18.7%	14.0%	--	--	



◆ 11. UICC TNM 総合ステージ別 治療の件数

※件数は延べ件数。複数の治療を行った場合はどちらの項目でも件数として集計。円グラフでは10%未満の割合となる区分はまとめて「(他)」とした

