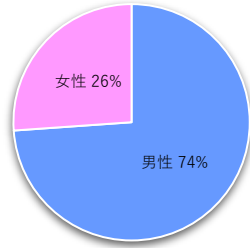


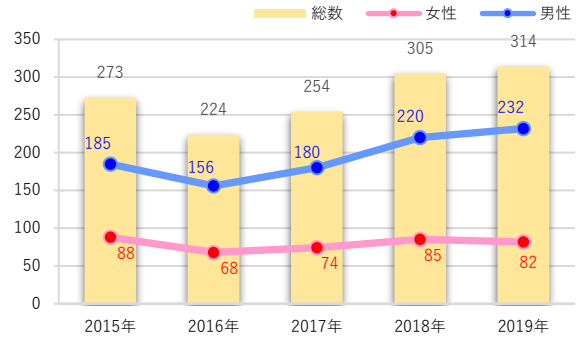
部位別：肺

◆ 1. 登録数と男女割合

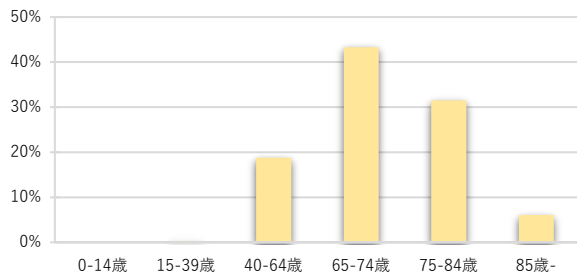
2019年	登録数
全体	314
男性	232
女性	82



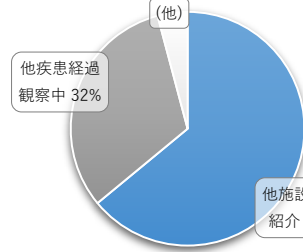
◆ 2. 登録数の年次推移



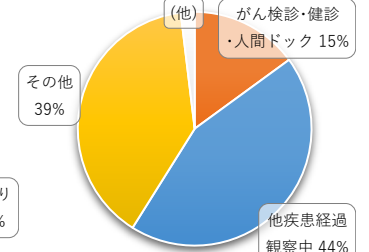
◆ 3. 年齢別



◆ 4. 来院経路別



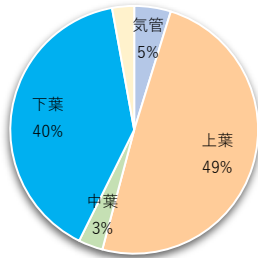
◆ 5. 発見経緯別



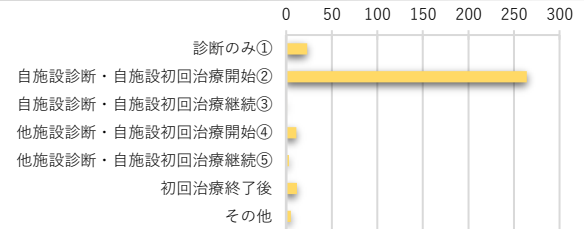
※10件未満となる区分はまとめて「(他)」とした

◆ 6. 詳細部位別

局在コード	部位	登録数
C339	気管	0
C340	主気管支	15
C341	上葉・肺尖部	155
C342	中葉	10
C343	下葉	125
C348	境界部病巣	0
C349	肺NOS (7~9)	(7~9)



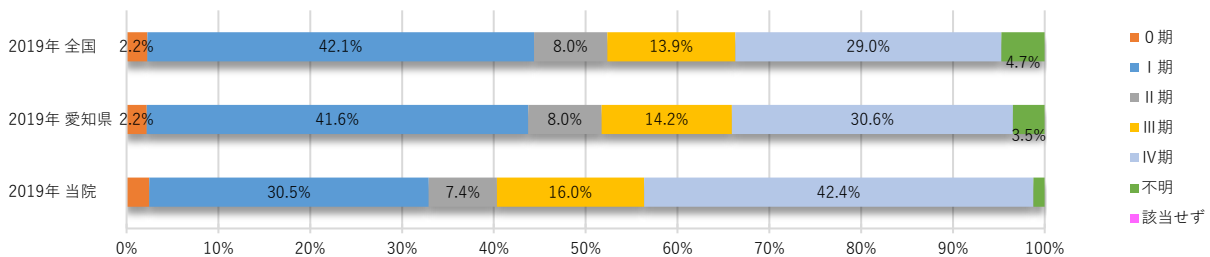
◆ 7. 症例区分別



	登録数	(%)
自施設責任症例 (自施設で初回治療が実施された症例②③④⑤)	279	(88.9%)
自施設でがんが診断された症例 (①②③)	288	(91.7%)

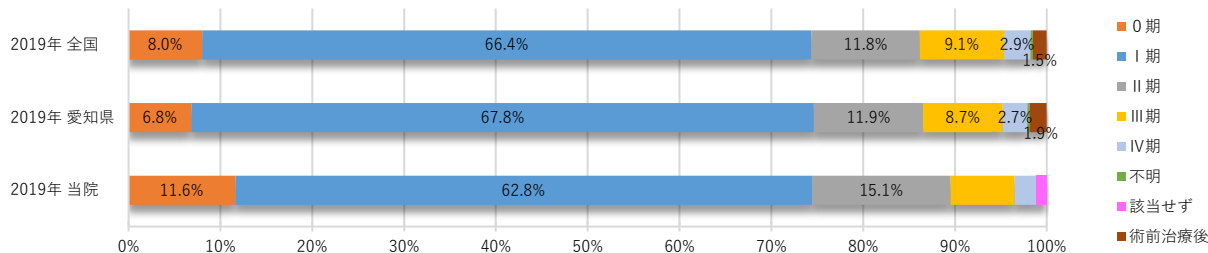
◆ 8. UICC TNM 非小細胞癌 治療前ステージ別 < 症例区分20・30(自施設初回治療症例)、病期分類対象のみ >

	0期	I期	II期	III期	IV期	不明	該当せず	合計
件数	(4~6)	74	18	39	103	(1~3)	0	243
割合	--	30.5%	7.4%	16.0%	42.4%	--	--	



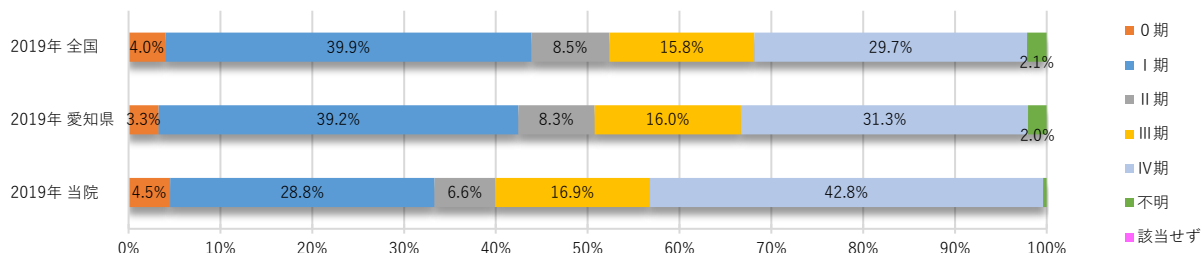
◆ 9. UICC TNM 非小細胞癌 術後病理学的ステージ別 < 症例区分20・30(自施設初回治療症例)、病期分類対象のみ >

	0期	I期	II期	III期	IV期	不明	該当せず*	術前治療後	合計
件数	10	54	13	(4~6)	(1~3)	0	(1~3)	0	86
割合	11.6%	62.8%	15.1%	--	--	--	--	--	--



◆ 10. UICC TNM 非小細胞癌 総合ステージ別 < 症例区分20・30(自施設初回治療症例)、病期分類対象のみ >

	0期	I期	II期	III期	IV期	不明	該当せず*	合計
件数	11	70	16	41	104	(1~3)	0	243
割合	4.5%	28.8%	6.6%	16.9%	42.8%	--	--	--



◆ 11. UICC TNM 非小細胞癌 総合ステージ別 治療の件数

※件数は延べ件数。複数の治療を行った場合はどちらの項目でも件数として集計。円グラフでは10%未満の割合となる区分はまとめて「(他)」とした

