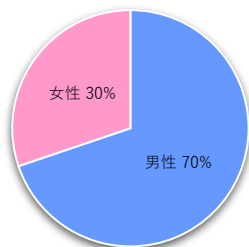


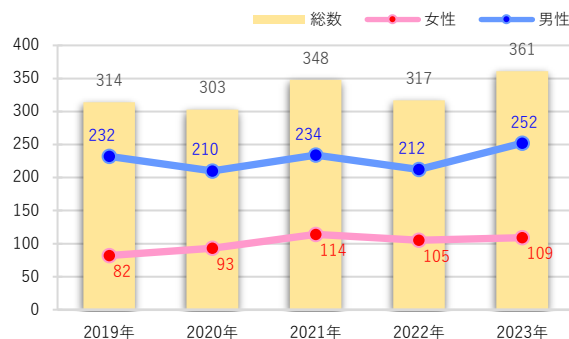
7-4. 部位別：肺

◆ 1. 登録数と男女割合

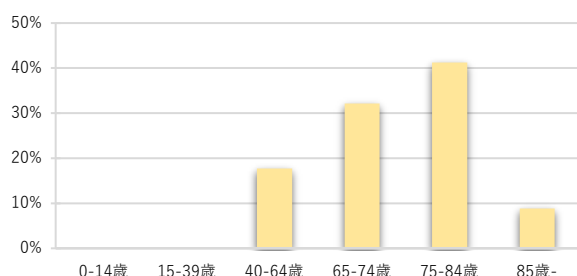
2023年	登録数
全体	361
男性	252
女性	109



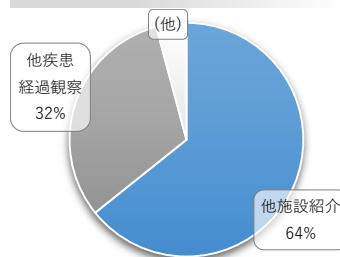
◆ 2. 登録数の年次推移



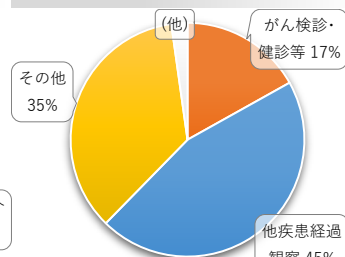
◆ 3. 年齢別



◆ 4. 来院経路別



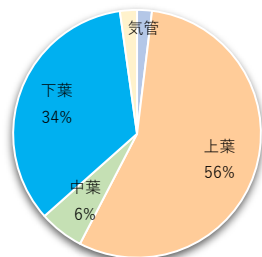
◆ 5. 発見経緯別



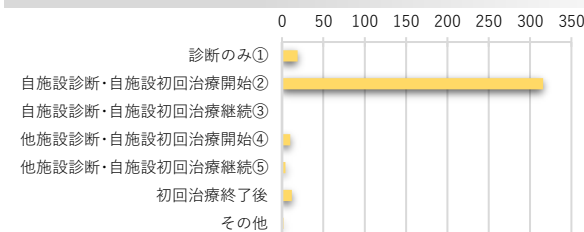
※10件未満となる区分はまとめて「(他)」とした

◆ 6. 詳細部位別

局在コード	部位	登録数
C339	気管	(1~3)
C340	主気管支	(4~6)
C341	上葉・肺尖部	201
C342	中葉	21
C343	下葉	124
C348	境界部病巣	0
C349	肺NOS	(7~9)



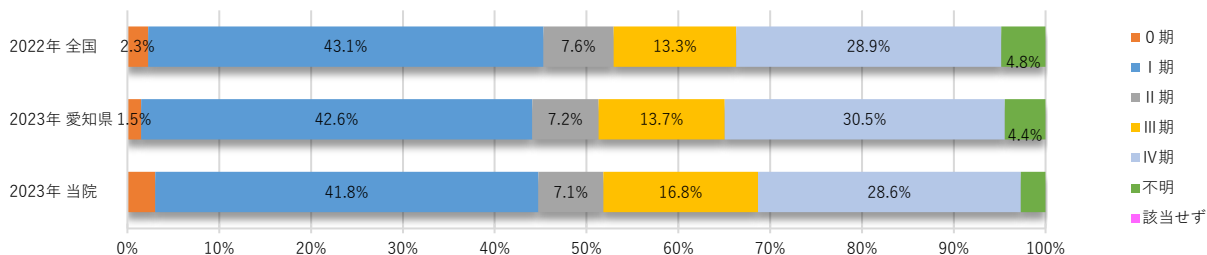
◆ 7. 症例区分別



	登録数	(%)
自施設責任症例 (自施設で初回治療が実施された症例②③④⑤)	330	(91.4%)
自施設でがんが診断された症例 (①②③)	335	(92.8%)

◆ 8. UICC TNM 非小細胞癌 治療前ステージ別 <症例区分20・30(自施設初回治療症例)、病期分類対象のみ>

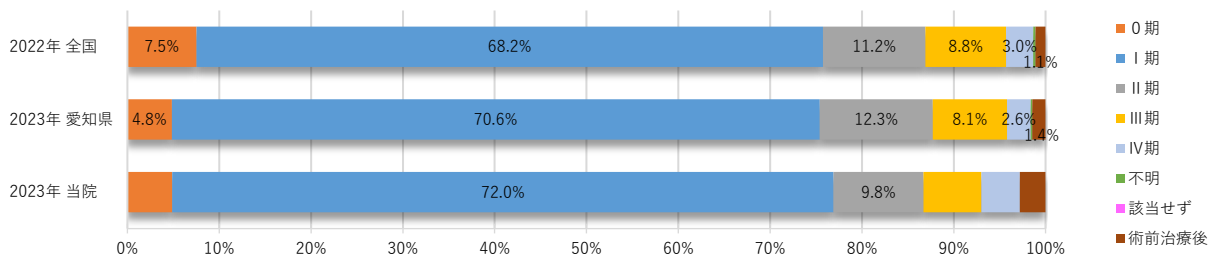
	0期 (7~9)	I期 124	II期 21	III期 50	IV期 85	不明 (7~9)	該当せず 0	合計 297
件数								
割合	--	41.8%	7.1%	16.8%	28.6%	--	--	



※年次推移データ以外は2023年診断年での値

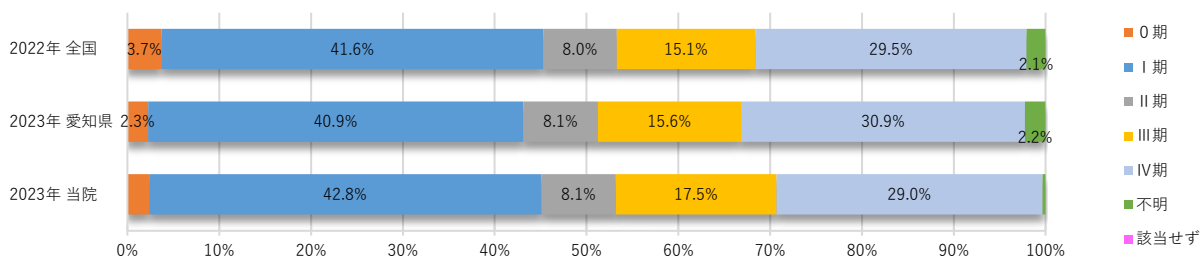
◆ 9. UICC TNM 非小細胞癌 術後病理学的ステージ別 <症例区分20・30(自施設初回治療症例)、病期分類対象のみ>

	0期	I期	II期	III期	IV期	不明	該当せず	術前治療後	合計
件数	(7~9)	103	14	(7~9)	(4~6)	0	0	(4~6)	143
割合	--	72.0%	9.8%	--	--	--	--	--	--



◆ 10. UICC TNM 非小細胞癌 総合ステージ別 <症例区分20・30(自施設初回治療症例)、病期分類対象のみ>

	0期	I期	II期	III期	IV期	不明	該当せず	合計
件数	(7~9)	127	24	52	86	(1~3)	0	297
割合	--	42.8%	8.1%	17.5%	29.0%	--	--	--



◆ 11. UICC TNM 非小細胞癌 総合ステージ別 治療の件数

※件数は延べ件数。複数の治療を行った場合はどちらの項目でも件数として集計。円グラフでは10%未満の割合となる区分はまとめて「(他)」とした

