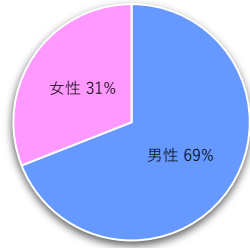


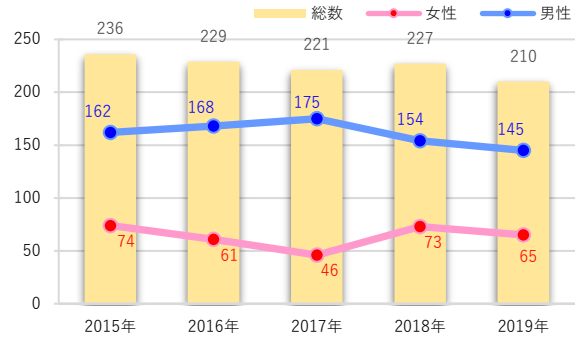
部位別：胃

◆ 1. 登録数と男女割合

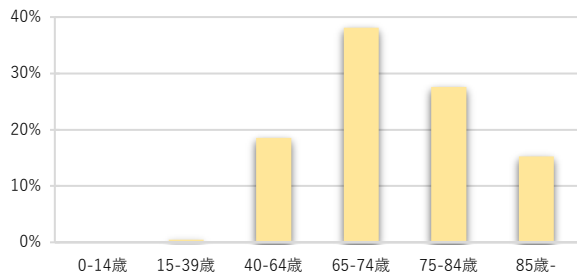
2019年	登録数
全体	210
男性	145
女性	65



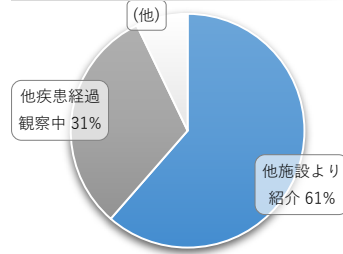
◆ 2. 登録数の年次推移



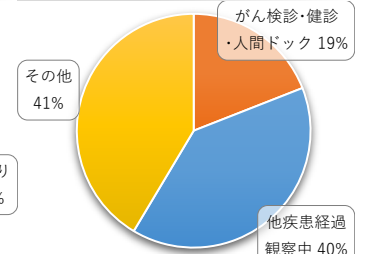
◆ 3. 年齢別



◆ 4. 来院経路別



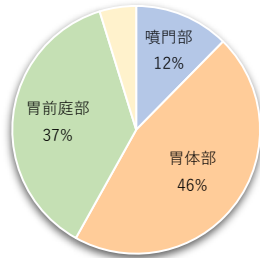
◆ 5. 発見経緯別



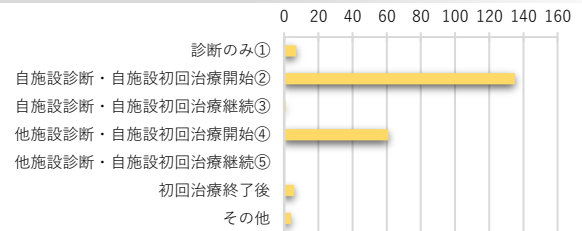
※10件未満となる区分はまとめて「(他)」とした

◆ 6. 詳細部位別

局在コード	部位	登録数
C160	噴門	22
C161	胃底部 (4~6)	96
C162	胃体部	76
C163	胃前庭部	(1~3)
C164	幽門	(7~9)
C165	胃小彎	0
C166	胃大彎	0
C168	境界部病巣	0
C169	胃NOS	(1~3)



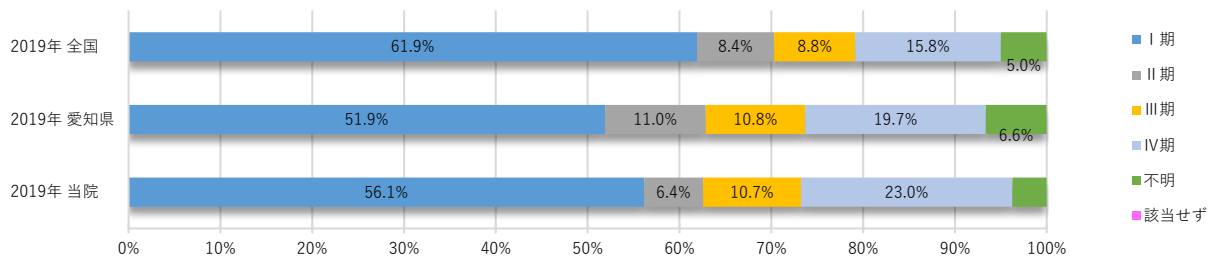
◆ 7. 症例区分別



	登録数	(%)
自施設責任症例 (自施設で初回治療が実施された症例②③④⑤)	197	(93.8%)
自施設でがんが診断された症例 (①②③)	143	(68.1%)

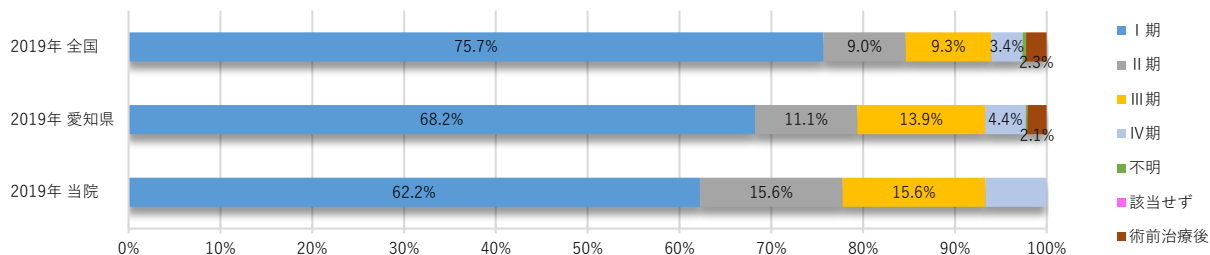
◆ 8. UICC TNM 治療前ステージ別 <症例区分20・30(自施設初回治療症例)、病期分類対象のみ>

	0期	I期	II期	III期	IV期	不明	該当せず*	合計
件数	--	105	12	20	43	(7~9)	0	187
割合	--	56.1%	6.4%	10.7%	23.0%	--	--	



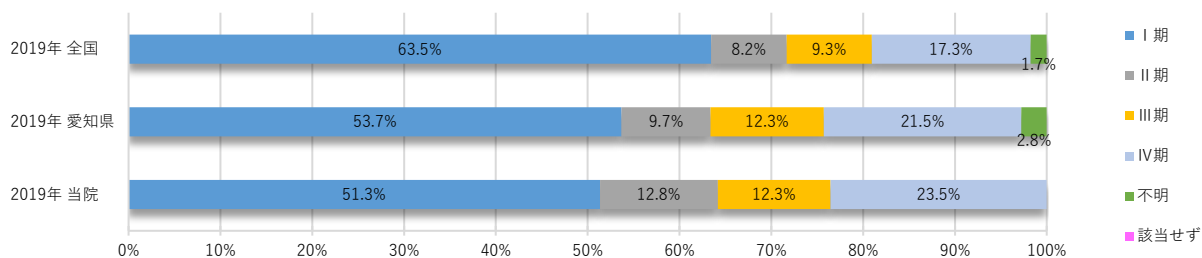
◆ 9. UICC TNM 術後病理学的ステージ別 < 症例区分20・30(自施設初回治療症例)、病期分類対象のみ >

	0期	I期	II期	III期	IV期	不明	該当せず*	術前治療後	合計
件数	--	84	21	21	(7~9)	0	0	0	135
割合	--	62.2%	15.6%	15.6%	--	--	--	--	--



◆ 10. UICC TNM 総合ステージ別 < 症例区分20・30(自施設初回治療症例)、病期分類対象のみ >

	0期	I期	II期	III期	IV期	不明	該当せず*	合計
件数	--	96	24	23	44	0	0	187
割合	--	51.3%	12.8%	12.3%	23.5%	--	--	--



◆ 11. UICC TNM 総合ステージ別 治療の件数

※件数は延べ件数。複数の治療を行った場合はどちらの項目でも件数として集計。円グラフでは10%未満の割合となる区分はまとめて「(他)」とした

