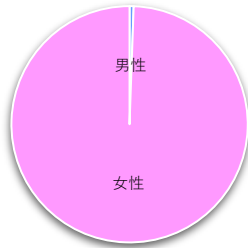


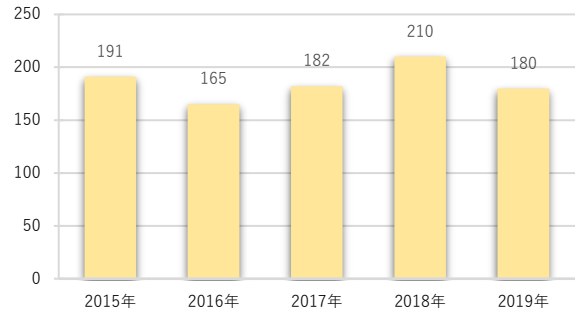
部位別：乳房

◆ 1. 登録数と男女割合

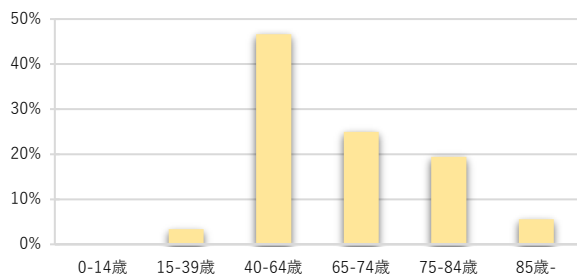
2019年	登録数
全体	180
男性	(1~3)
女性	179



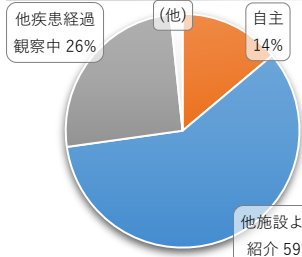
◆ 2. 登録数の年次推移



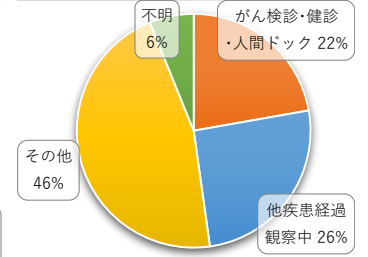
◆ 3. 年齢別



◆ 4. 来院経路別



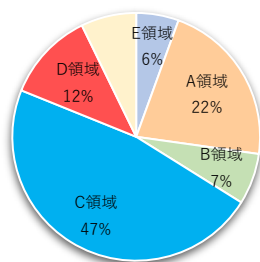
◆ 5. 発見経緯別



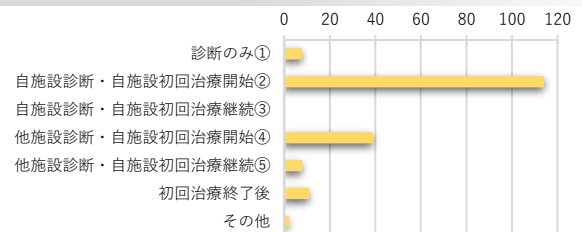
※10件未満となる区分はまとめて「(他)」とした

◆ 6. 詳細部位別

局在コード	部位	登録数
C500	E'領域(乳頭部)	0
C501	E領域(乳輪部)	10
C502	A領域	39
C503	B領域	12
C504	C領域	85
C505	D領域	21
C506	C'領域	0
C508	境界部病巣	0
C509	乳房NOS	13



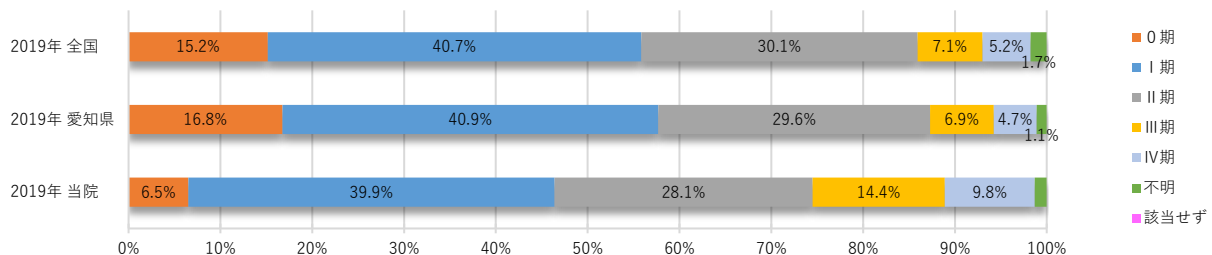
◆ 7. 症例区分別



	登録数	(%)
自施設責任症例 (自施設で初回治療が実施された症例②③④⑤)	161	(89.4%)
自施設でがんが診断された症例 (①②③)	122	(67.8%)

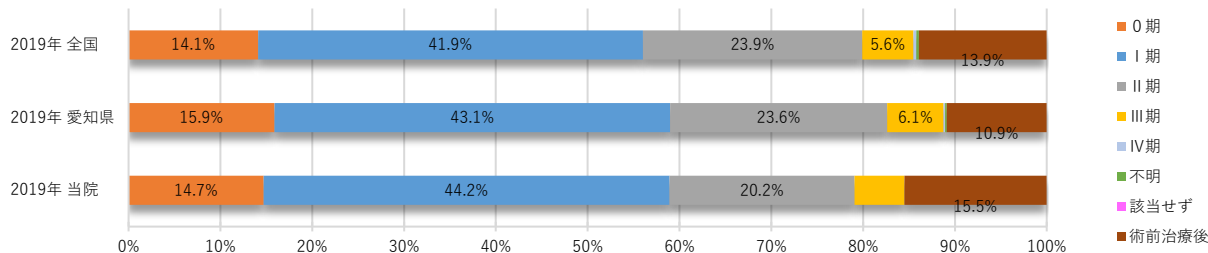
◆ 8. UICC TNM 治療前ステージ別 <症例区分20・30(自施設初回治療症例)、病期分類対象のみ>

	0期	I期	II期	III期	IV期	不明	該当せず*	合計
件数	10	61	43	22	15	(1~3)	0	153
割合	6.5%	39.9%	28.1%	14.4%	9.8%	--	--	



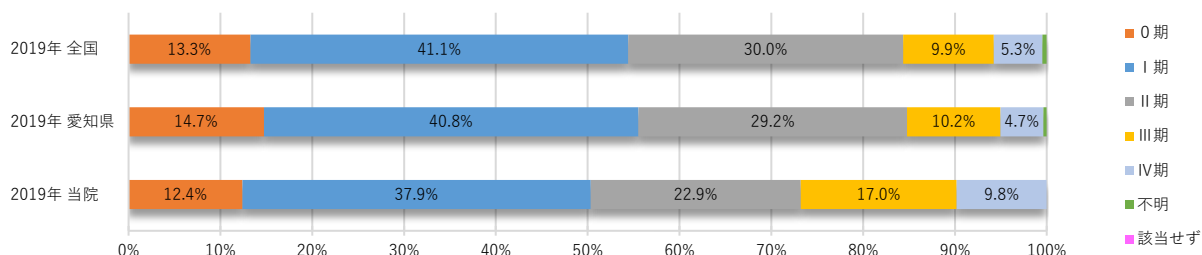
◆ 9. UICC TNM 術後病理学的ステージ別 < 症例区分20・30(自施設初回治療症例)、病期分類対象のみ >

	0期	I期	II期	III期	IV期	不明	該当せず	術前治療後	合計
件数	19	57	26	(7~9)	0	0	0	20	129
割合	14.7%	44.2%	20.2%	--	--	--	--	15.5%	



◆ 10. UICC TNM 総合ステージ別 < 症例区分20・30(自施設初回治療症例)、病期分類対象のみ >

	0期	I期	II期	III期	IV期	不明	該当せず	合計
件数	19	58	35	26	15	0	0	153
割合	12.4%	37.9%	22.9%	17.0%	9.8%	--	--	



◆ 11. UICC TNM 総合ステージ別 治療の件数

※件数は延べ件数。複数の治療を行った場合はどちらの項目でも件数として集計。円グラフでは10%未満の割合となる区分はまとめて「(他)」とした

