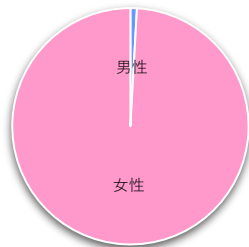


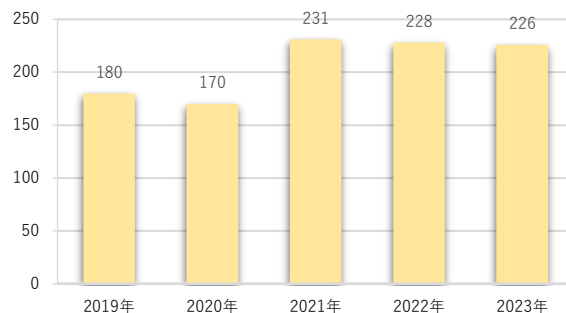
7-5. 部位別：乳房

◆ 1. 登録数と男女割合

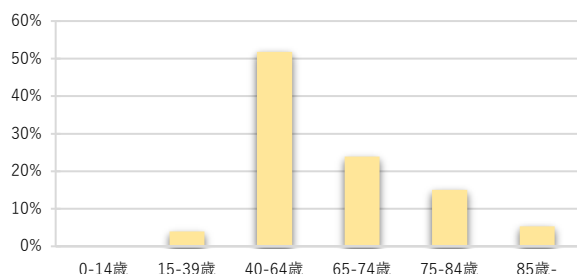
2023年	登録数
全体	226
男性	(1~3)
女性	224



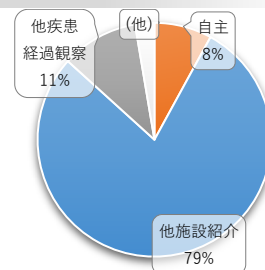
◆ 2. 登録数の年次推移



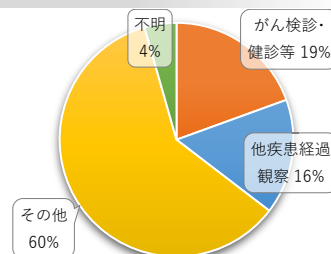
◆ 3. 年齢別



◆ 4. 来院経路別



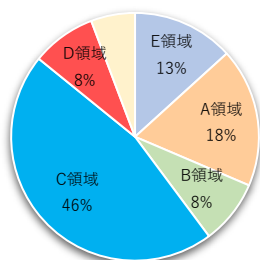
◆ 5. 発見経緯別



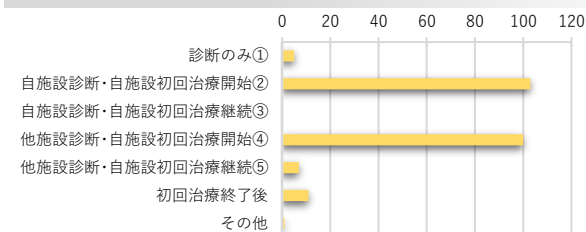
※10件未満となる区分はまとめて「(他)」とした

◆ 6. 詳細部位別

局在コード	部位	登録数
C500	E'領域(乳頭部)	(1~3)
C501	E領域(乳輪部)	27
C502	A領域	41
C503	B領域	19
C504	C領域	104
C505	D領域	19
C506	C'領域	(1~3)
C508	境界部病巣	0
C509	乳房NOS	12



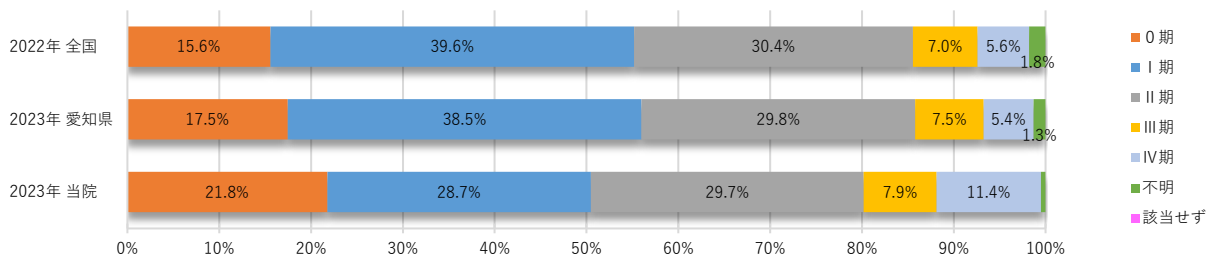
◆ 7. 症例区分別



	登録数	(%)
自施設責任症例 (自施設で初回治療が実施された症例②③④⑤)	210	(92.9%)
自施設でがんが診断された症例 (①②③)	108	(47.8%)

◆ 8. UICC TNM 治療前ステージ別 <症例区分20・30(自施設初回治療症例)、病期分類対象のみ>

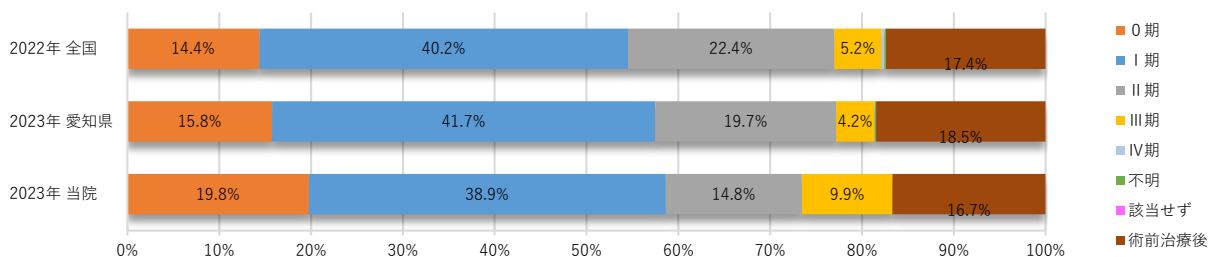
	0期	I期	II期	III期	IV期	不明	該当せず	合計
件数	44	58	60	16	23	(1~3)	0	202
割合	21.8%	28.7%	29.7%	7.9%	11.4%	--	--	



※年次推移データ以外は2023年診断年での値

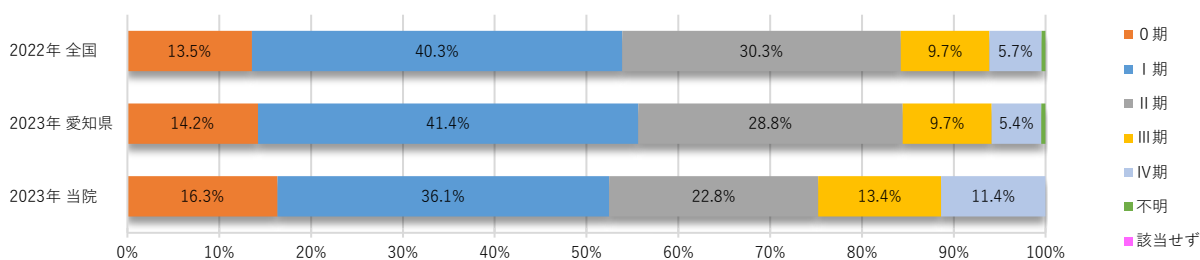
◆ 9. UICC TNM 術後病理学的ステージ別 <症例区分20・30(自施設初回治療症例)、病期分類対象のみ>

	0期	I期	II期	III期	IV期	不明	該当せず	術前治療後	合計
件数	32	63	24	16	0	0	0	27	162
割合	19.8%	38.9%	14.8%	9.9%	--	--	--	16.7%	



◆ 10. UICC TNM 総合ステージ別 <症例区分20・30(自施設初回治療症例)、病期分類対象のみ>

	0期	I期	II期	III期	IV期	不明	該当せず	合計
件数	33	73	46	27	23	0	0	202
割合	16.3%	36.1%	22.8%	13.4%	11.4%	--	--	



◆ 11. UICC TNM 総合ステージ別 治療の件数

※件数は延べ件数。複数の治療を行った場合はどちらの項目でも件数として集計。円グラフでは10%未満の割合となる区分はまとめて「(他)」とした

