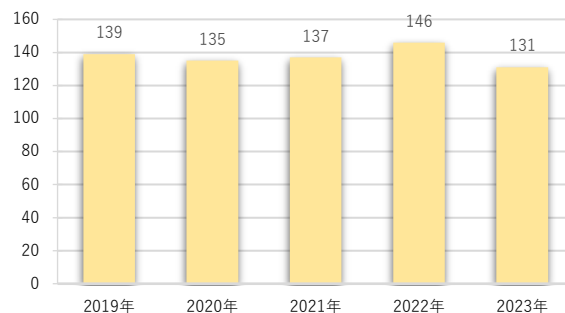


7-7. 部位別：子宮頸部

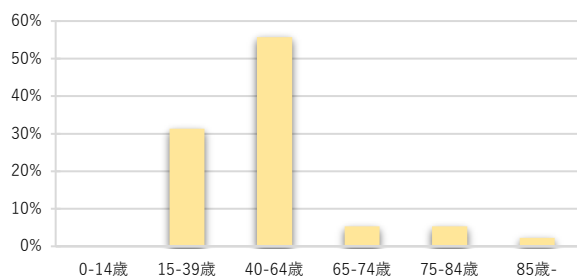
◆ 1. 登録数と男女割合

2023年	登録数
全体	131
男性	--
女性	131

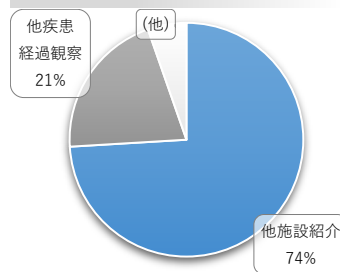
◆ 2. 登録数の年次推移



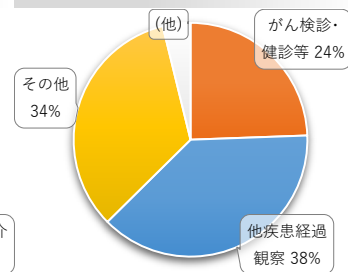
◆ 3. 年齢別



◆ 4. 来院経路別



◆ 5. 発見経緯別

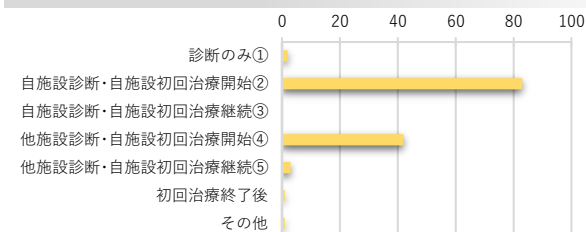


※10件未満となる区分はまとめて「(他)」とした

◆ 6. 詳細部位別

局在コード	部位	登録数
C530	内頸部	0
C531	外頸部	0
C538	境界部病巣	0
C539	子宮頸NOS	131

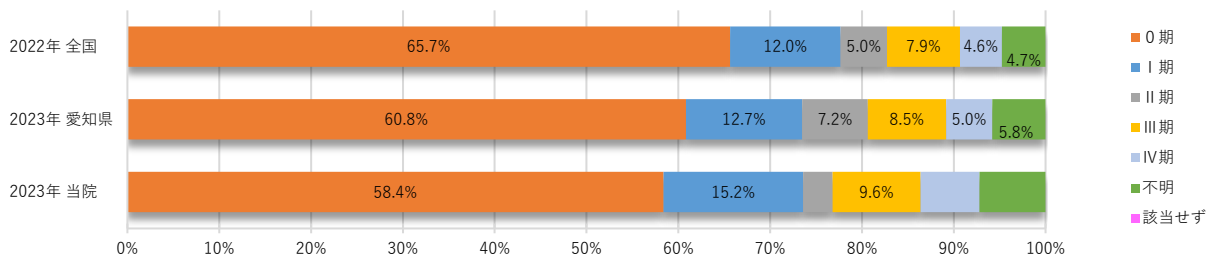
◆ 7. 症例区分別



	登録数	(%)
自施設責任症例 (自施設で初回治療が実施された症例②③④⑤)	128	(97.7%)
自施設でがんが診断された症例 (①②③)	85	(64.9%)

◆ 8. UICC TNM 治療前ステージ別 < 症例区分20・30(自施設初回治療症例)、病期分類対象のみ >

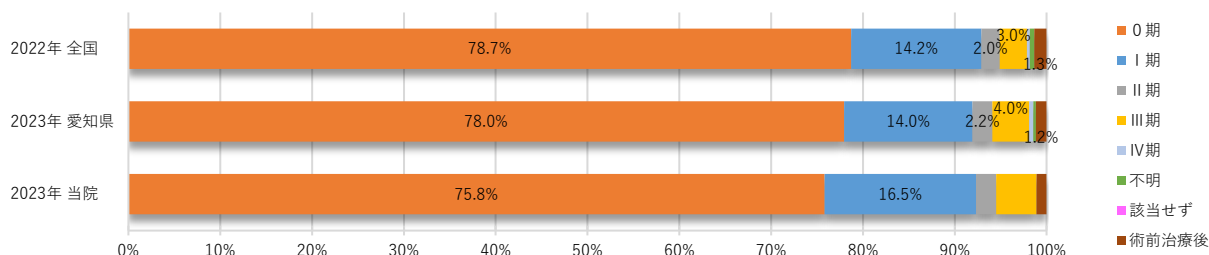
	0期	I期	II期	III期	IV期	不明	該当せず	合計
件数	73	19	(4~6)	12	(7~9)	(7~9)	0	125
割合	58.4%	15.2%	--	9.6%	--	--	--	



※年次推移データ以外は2023年診断年での値

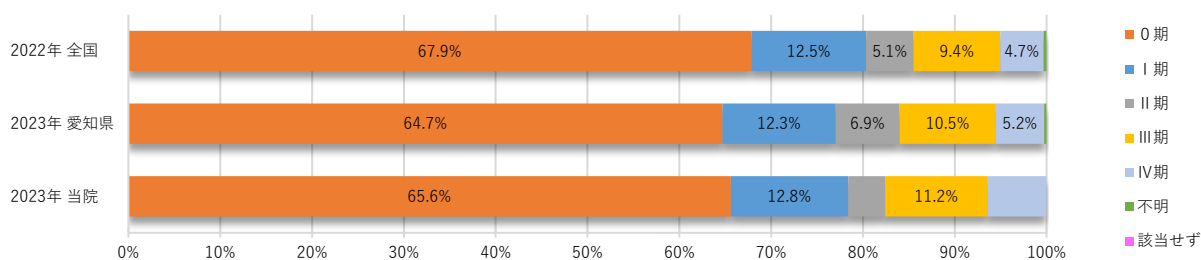
◆ 9. UICC TNM 術後病理学的ステージ別 <症例区分20・30(自施設初回治療症例)、病期分類対象のみ>

	0期	I期	II期	III期	IV期	不明	該当せず	術前治療後	合計
件数	69	15	(1~3)	(4~6)	0	0	0	(1~3)	91
割合	75.8%	16.5%	--	--	--	--	--	--	--



◆ 10. UICC TNM 総合ステージ別 <症例区分20・30(自施設初回治療症例)、病期分類対象のみ>

	0期	I期	II期	III期	IV期	不明	該当せず	合計
件数	82	16	(4~6)	14	(7~9)	0	0	125
割合	65.6%	12.8%	--	11.2%	--	--	--	--



◆ 11. UICC TNM 総合ステージ別 治療の件数

※件数は延べ件数。複数の治療を行った場合はどちらの項目でも件数として集計。円グラフでは10%未満の割合となる区分はまとめて「(他)」とした

